RELATÓRIO MENSAL DE ATIVIDADES

LASPRO
CONSULTORES

Este documento é cópia do original, assinado digitalmente por ORESTE NESTOR DE SOUZA LASPRO, protocolado em 19/03/2024 às 14:16 , sob o número WJMJ24405402736
Para conferir o original, acesse o site https://esaj.tjsp.jus.br/pastadigital/pg/abrirConferenciaDocumento.do, informe o processo 1064813-83.2018.8.26.0100 e código 3Wq3pJKg.

LASPRO
CONSULTORES

EXCELENTÍSSIMO SENHOR DOUTOR JUIZ DE DIREITO DA 2ª VARA DE FALÊNCIAS E RECUPERAÇÕES JUDICIAIS DO FORO CENTRAL DA COMARCA DA CAPITAL DO ESTADO DE SÃO PAULO,

Recuperação Judicial
Processo nº 1064813-83.2018.8.26.0100

LASPRO CONSULTORES LTDA., Administradora Judicial nomeada nos autos da Recuperação Judicial de **DETTAL - PART PARTICIPAÇÕES, IMPORTAÇÃO, EXPORTAÇÃO E COMÉRCIO LTDA., BRABEB - BRASIL BEBIDAS EIRELLI, BRABEB - BRASIL BEBIDAS LTDA., EMPARE - EMPRESA PAULISTA DE REFRIGERANTES LTDA., SAE IMPORTAÇÃO EXPORTAÇÃO EMPREEDIMENTOS E PARTICIPAÇÕES LTDA., STOCKBANK PARTICIPAÇÕES LTDA., THOLOR DO BRASIL LTDA., MAXXI BEVERAGE INDÚSTRIA E COMÉRCIO EIRELI** e **ECOSERV PRESTAÇÃO DE SERVIÇOS DE MÃO DE OBRA LTDA,** vem, respeitosamente, à presença de Vossa Excelência, com fulcro no artigo 22, II, alíneas “a” e “c”, da Lei n° 11.101/2005, apresentar **Relatório das Atividades das Recuperandas** referente ao período de **dezembro de 2023**, em conformidade com o Comunicado CG nº 786/2020 - TJ/SP.

Fone: +55 11 3211-3010 / Fax: +55 11 3255-3727
R. Major Quedinho, 111 - 18° andar • Centro
01050-030 • São Paulo/SP
lasproconsultores.com.br

Fone: + 39-02 79 47 65 / Fax: + 39-02 78 44 97
Via Visconti di Modrone nº 8/10
20122 • Milão/Itália
edoardoricci.it

Este documento é cópia do original, assinado digitalmente por ORESTE NESTOR DE SOUZA LASPRO, protocolado em 19/03/2024 às 14:16 , sob o número WJMJ24405402736
Para conferir o original, acesse o site https://esaj.tjsp.jus.br/pastadigital/pg/abrirConferenciaDocumento.do, informe o processo 1064813-83.2018.8.26.0100 e código 3Wq3pJKg.

LASPRO
CONSULTORES

Índice

SUMÁRIO EXECUTIVO 6
Anexo I - Eventos Relevantes e Visão Geral das Recuperandas 8
I.1. Eventos relevantes 8
II.2. Visão Geral 8
Anexo II – Análise Financeira – Informações Financeiras e Operacionais 10
II.1. DETTAL-PART PARTICIP., IMPORT., EXPORT. E COMÉRCIO LTDA. 10
II.1.1. Principais Movimentações do Balanço Patrimonial e Indicação das Principais Contas Patrimoniais no Ativo e Passivo (Análise Horizontal e Vertical) 10
II.1.1.1. Evolução do Ativo Total 10
II.1.1.2. Evolução do Passivo (Endividamento Total) 11
II.1.1.3. Patrimônio Líquido 12
II.1.2. Análise da DRE – Demonstração de Resultado 12
II.1.3. Análise por meio de Índices, Indicadores e Instrumentos Financeiros 13
II.1.4. Evolução Mensal de Colaboradores 13
II.2. EMPARE EMPRESA PAULISTA DE REFRIGERANTES LTDA. 14
II.2.1. Principais Movimentações do Balanço Patrimonial e Indicação das Principais Contas Patrimoniais no Ativo e Passivo (Análise Horizontal e Vertical) 14
II.2.1.1. Evolução do Ativo Total 14
II.2.1.2. Evolução do Passivo (Endividamento Total) 15
II.2.1.3. Patrimônio Líquido 16
II.2.2. Análise da DRE – Demonstração de Resultado 16
II.2.3. Análise por meio de Índices, Indicadores e Instrumentos Financeiros 17
II.2.4. Evolução Mensal de Colaboradores 17
II.3. SAE IMPORTAÇÃO EXPORTAÇÃO EMPREENDIMENTOS E PARTICIPAÇÕES LTDA. 18
II.3.1. Principais Movimentações do Balanço Patrimonial e Indicação das Principais Contas Patrimoniais no Ativo e Passivo (Análise Horizontal e Vertical) 18
II.3.1.1. Evolução do Ativo Total 18
II.3.1.2. Evolução do Passivo Total (Endividamento Total) 18

72-910 CT | LN/LS|RJ2|RC
Fone: +55 11 3211-3010 / Fax: +55 11 3255-3727
R. Major Quedinho, 111 - 18º andar • Centro
01050-030 • São Paulo/SP
lasproconsultores.com.br

Fone: + 39-02 79 47 65 / Fax: + 39-02 78 44 97
Via Visconti di Modrone nº 8/10
20122 • Milão/Itália
edoardoricci.it

Este documento é cópia do original, assinado digitalmente por ORESTE NESTOR DE SOUZA LASPRO, protocolado em 19/03/2024 às 14:16 , sob o número WJMJ24405402736
Para conferir o original, acesse o site https://esaj.tjsp.jus.br/pastadigital/pg/abrirConferenciaDocumento.do, informe o processo 1064813-83.2018.8.26.0100 e código 3Wq3pJKg.

LASPRO
CONSULTORES

II.3.1.3. Patrimônio Líquido 18
II.3.2. Análise da DRE – Demonstração de Resultado 18
II.3.3. Análise por meio de Índices, Indicadores e Instrumentos Financeiros 19
II.3.4. Evolução Mensal de Colaboradores 19
II.4. STOCKBANK PARTICIPAÇÕES LTDA 20
II.4.1. Principais Movimentações do Balanço Patrimonial e Indicação das Principais Contas Patrimoniais no Ativo e Passivo (Análise Horizontal e Vertical) 20
II.4.1.1. Evolução do Ativo Total 20
II.4.1.2. Evolução do Passivo Total (Endividamento Total) 21
II.4.1.3. Patrimônio Líquido 21
II.4.2. Análise da DRE – Demonstração de Resultado 22
II.4.3. Análise por meio de Índices, Indicadores e Instrumentos Financeiros 22
II.4.4. Evolução Mensal de Colaboradores 22
II.5. THOLOR DO BRASIL LTDA 23
II.5.1. Principais Movimentações do Balanço Patrimonial e Indicação das Principais Contas Patrimoniais no Ativo e Passivo (Análise Horizontal e Vertical) 23
II.5.1.1. Evolução do Ativo Total 23
II.5.1.2. Evolução do Passivo Total (Endividamento Total) 24
II.5.1.3. Patrimônio Líquido 24
II.5.1.4 Análise da DRE – Demonstração de Resultado 25
II.4.3. Análise por meio de Índices, Indicadores e Instrumentos Financeiros 25
II.6. MAXXI BEVERAGE INDÚSTRIA E COMÉRCIO EIRELI 26
II.6.1. Principais Movimentações do Balanço Patrimonial e Indicação das Principais Contas Patrimoniais no Ativo e Passivo (Análise Horizontal e Vertical) 26
II.6.1.1. Evolução do Ativo Total 26
II.6.1.2. Evolução do Passivo Total (Endividamento Total) 26
II.6.1.3. Patrimônio Líquido 27
II.6.2. Análise da DRE – Demonstração de Resultado 27
II.6.3. Análise por meio de Índices, Indicadores e Instrumentos Financeiros 27
II.6.4. Evolução Mensal de Colaboradores 28

72-910 CT | LN/LS|RJ2|RC
Fone: +55 11 3211-3010 / Fax: +55 11 3255-3727
R. Major Quedinho, 111 - 18º andar • Centro
01050-030 • São Paulo/SP
lasproconsultores.com.br

Fone: + 39-02 79 47 65 / Fax: + 39-02 78 44 97
Via Visconti di Modrone nº 8/10
20122 • Milão/Itália
edoardoricci.it

Este documento é cópia do original, assinado digitalmente por ORESTE NESTOR DE SOUZA LASPRO, protocolado em 19/03/2024 às 14:16 , sob o número WJMJ24405402736
Para conferir o original, acesse o site https://esaj.tjsp.jus.br/pastadigital/pg/abrirConferenciaDocumento.do, informe o processo 1064813-83.2018.8.26.0100 e código 3Wq3pJKg.

LASPRO
CONSULTORES

II.7. BRABEB BRASIL BEBIDAS LTDA 28
II.7.1. Principais Movimentações do Balanço Patrimonial e Indicação das Principais Contas Patrimoniais no Ativo e Passivo (Análise Horizontal e Vertical) 28
II.7.1.1. Evolução do Ativo Total 28
II.7.1.2. Evolução do Passivo Total (Endividamento Total) 30
II.7.1.3. Patrimônio Líquido 30
II.7.2. Análise da DRE – Demonstração de Resultado 30
II.7.3. Análise por meio de Índices, Indicadores e Instrumentos Financeiros 31
II.7.4. Evolução Mensal de Colaboradores 32
II.8. BRABEB BRASIL BEBIDAS EIRELI 32
II.8.1. Principais Movimentações do Balanço Patrimonial e Indicação das Principais Contas Patrimoniais no Ativo e Passivo (Análise Horizontal e Vertical) 32
II.8.1.1. Evolução do Ativo Total 32
II.8.1.2. Evolução do Passivo Total (Endividamento Total) 33
II.8.1.3. Patrimônio Líquido 33
II.8.2. Análise da DRE – Demonstração de Resultado 33
II.8.3. Evolução Mensal de Colaboradores 33
Anexo III - Acompanhamento do Plano de Recuperação Judicial 34
Anexo IV - Relatório de Diligências Realizadas 35
Anexo V - Pedidos de esclarecimento ou documentos complementares 52
Anexo VI – Cronograma Processual 53
Anexo VII - Da conformidade com a Recomendação nº 72, de 19/08/2020 55
Glossário 56

Fone: +55 11 3211-3010 / Fax: +55 11 3255-3727
R. Major Quedinho, 111 - 18º andar • Centro
01050-030 • São Paulo/SP
lasproconsultores.com.br

Fone: + 39-02 79 47 65 / Fax: + 39-02 78 44 97
Via Visconti di Modrone nº 8/10
20122 • Milão/Itália
edoardoricci.it

Este documento é cópia do original, assinado digitalmente por ORESTE NESTOR DE SOUZA LASPRO, protocolado em 19/03/2024 às 14:16 , sob o número WJMJ24405402736
Para conferir o original, acesse o site https://esaj.tjsp.jus.br/pastadigital/pg/abrirConferenciaDocumento.do, informe o processo 1064813-83.2018.8.26.0100 e código 3Wq3pJKg.

LASPRO
CONSULTORES

SUMÁRIO EXECUTIVO

Em 2023, as Recuperandas **DETTAL-PART**, **EMPARE** e **BRABEB LTDA** auferiram Receitas Líquidas, em conjunto, na ordem de R$ 533,2 milhões, enquanto as empresas **SAE**, **STOCKBANK**, **MAXXI** e **BRABEB EIRELI** apenas apropriaram as despesas operacionais do período. Nota-se que todas elas encerraram o período com resultado negativo.

Sobre a Recuperanda **THOLOR DO BRASIL LTDA**, auferiu em 2023 a importância de R$ 316,3 milhões de Receita Liquida, suficiente para cobrir os gastos operacionais, resultando em lucro líquido de R$ 240,1 milhões. Vale destacar que é a única Recuperanda do grupo que escritura resultados positivos.

Cabe observar que as Recuperandas são as responsáveis pelo fornecimento das informações acerca de suas atividades, inclusive, sob as penas do artigo 171, da Lei 11.101/05.

Outrossim, esta Auxiliar indica as pendências a serem sanadas pelas Recuperandas no *Anexo V - Pedidos de Esclarecimento ou Documentos Complementares* deste relatório, razão pela qual **se opina pela intimação das Recuperandas e do Cogestor**.

A Administradora Judicial informa que toda a documentação verificada para a elaboração do presente relatório encontra-se à disposição dos interessados, mediante agendamento prévio.

Fone: +55 11 3211-3010 / Fax: +55 11 3255-3727
R. Major Quedinho, 111 - 18º andar • Centro
01050-030 • São Paulo/SP
lasproconsultores.com.br

Fone: + 39-02 79 47 65 / Fax: + 39-02 78 44 97
Via Visconti di Modrone nº 8/10
20122 • Milão/Itália
edoardoricci.it

Este documento é cópia do original, assinado digitalmente por ORESTE NESTOR DE SOUZA LASPRO, protocolado em 19/03/2024 às 14:16 , sob o número WJMJ24405402736
Para conferir o original, acesse o site https://esaj.tjsp.jus.br/pastadigital/pg/abrirConferenciaDocumento.do, informe o processo 1064813-83.2018.8.26.0100 e código 3Wq3pJKg.

LASPRO
CONSULTORES

Sendo o que tinha para o momento, esta Administradora Judicial se coloca à disposição de Vossa Excelência, das Recuperandas, dos credores, bem como do Il. representante do Ministério Público para prestar quaisquer esclarecimentos que sejam reputados necessários.

São Paulo, 17 de março de 2024.

LASPRO CONSULTORES LTDA.
Administradora Judicial
Oreste Nestor de Souza Laspro
OAB/SP nº 98.628

Este documento é cópia do original, assinado digitalmente por ORESTE NESTOR DE SOUZA LASPRO, protocolado em 19/03/2024 às 14:16 , sob o número WJMJ24405402736
Para conferir o original, acesse o site https://esaj.tjsp.jus.br/pastadigital/pg/abrirConferenciaDocumento.do, informe o processo 1064813-83.2018.8.26.0100 e código 3Wq3pJKg.

Fone: +55 11 3211-3010 / Fax: +55 11 3255-3727
R. Major Quedinho, 111 - 18º andar • Centro
01050-030 • São Paulo/SP
lasproconsultores.com.br

Fone: + 39-02 79 47 65 / Fax: + 39-02 78 44 97
Via Visconti di Modrone nº 8/10
20122 • Milão/Itália
edoardoricci.it

Anexo I - Eventos Relevantes e Visão Geral das Recuperandas

I.1. Eventos relevantes

No presente período, não ocorreram alterações na estrutura societária das Recuperandas, bem como nas atividades por elas desenvolvidas.

II.2. Visão Geral

DETTAL-PART PARTICIPAÇÕES, IMPORTAÇÃO, EXPORTAÇÃO, INDÚSTRIA E COMÉRCIO LTDA., situada na Rua Silveira Martins, 112 conjunto 24, Sé, São Paulo/SP, inscrita no CNPJ sob o nº 02.187.685/0001-52, é uma holding de instituição não-financeira e serviços combinados de escritório e apoio administrativo, fundada em 02/09/1997. A empresa apresenta a seguinte estrutura societária:

Dettal-Part Participações, Importação, Exportação, Indústria e Comércio Ltda		
Sócios	**Quotas**	**Participação**
Laerte Codonho	99.999	99,99%
Cibele Codonho	1	0,01%
	100.000	**100,00%**

BRABEB - BRASIL BEBIDAS EIRELI, situada na Avenida Andrômeda, 885, conjunto 217, Green Valley Comércio, Barueri/SP, inscrita no CNPJ nº 27.306.412/0001-00, foi fundada em 08/03/2017, tendo como atividade econômica serviços combinados de escritório e apoio administrativo. A empresa apresenta a seguinte estrutura societária:

Brabeb Brasil Bebidas Eireli		
Sócios	**Quotas**	**Participação**
Laerte Codonho	100.000	100,00%
	100.000	**100,00%**

BRABEB - BRASIL BEBIDAS LTDA., situada na Avenida Andrômeda, 885 - sala 217 Bloco B - Green Valley Comércio - Barueri/SP, inscrita no CNPJ nº 33.935.489/0001-42, foi fundada em 24/05/2019, tendo como atividade econômica serviços combinados de escritório e apoio administrativo, fabricação de refrigerantes, transporte rodoviário de carga e armazéns gerais. A empresa apresenta a seguinte estrutura societária:

Brabeb Brasil Bebidas Ltda.		
Sócios	**Quotas**	**Participação**
Laerte Codonho	1.000	1,00%
Stockbank Participações	99.000	99,00%
	100.000	**100,00%**

EMPARE - EMPRESA PAULISTA DE REFRIGERANTES LTDA., situada na Avenida Andrômeda, 885, conjunto 2801, Green Valley Comércio, Barueri/SP, inscrita no CNPJ nº 28.433.020/000175, foi fundada em 15/08/2017, tendo como atividade econômica a fabricação de refrigerantes. A empresa apresenta a seguinte estrutura societária:

Este documento é cópia do original, assinado digitalmente por ORESTE NESTOR DE SOUZA LASPRO, protocolado em 19/03/2024 às 14:16 , sob o número WJMJ24405402736
Para conferir o original, acesse o site https://esaj.tjsp.jus.br/pastadigital/pg/abrirConferenciaDocumento.do, informe o processo 1064813-83.2018.8.26.0100 e código 3Wq3pJKg.

Empare Empresa Paulista de Refrigerantes Ltda.		
Sócios	**Quotas**	**Participação**
Rogério Santana Gomes	80.000	80,00%
Brabeb Brasil Bebidas Eireli	20.000	20,00%
	100.000	**100,00%**

SAE IMPORTAÇÃO, EXPORTAÇÃO, EMPREENDIMENTOS E PARTICIPAÇÕES LTDA., situada na Avenida Rio Branco, 26, Centro, Rio de Janeiro/RJ, inscrita no CNPJ nº 20.284.512/0001-34, foi fundada em 20/05/2014, tendo como atividade econômica a representação comercial de máquinas, equipamentos, embarcações e aeronaves, comércio atacadista de máquinas e equipamentos, além de holding de instituições não-financeiras e aluguel de imóveis próprios. A empresa apresenta a seguinte estrutura societária:

SAE Importação, Exportação, Empreendimentos e Participações Ltda.		
Sócios	**Quotas**	**Participação**
Tholor do Brasil Ltda	99.999	99,99%
Dettal Participações	1	0,01%
	100.000	**100,00%**

STOCKBANK PARTICIPAÇÕES LTDA., situada na Avenida Rio Branco, 26, Centro, Rio de Janeiro/RJ, inscrita no CNPJ nº 11.395.965/0001-47, foi fundada em 14/10/2009, tendo como atividade econômica ser uma holding de instituições não-financeiras e aluguel de imóveis próprios. A empresa apresenta a seguinte estrutura societária:

Stockbank Participações Ltda.		
Sócios	**Quotas**	**Participação**
Tholor do Brasil Ltda	99.000	99,00%
Dettal Participações	1.000	1,00%
	100.000	**100,00%**

THOLOR DO BRASIL LTDA., situada na Avenida São João, 04, Santo Antônio, Manaus/AM, inscrita no CNPJ nº 06.281.716/0001-90, foi fundada em 25/10/2018, tendo como atividade econômica a fabricação de suco de frutas, hortaliças e legumes, além da fabricação de chá mate e de outras bebidas não alcoólicas. A empresa apresenta a seguinte estrutura societária:

Tholor do Brasil Ltda		
Sócios	**Quotas**	**Participação**
Dettal Participações	1.199.568	80,00%
Laerte Codonho	299.582	20,00%
	1.499.150	**100,00%**

MAXXI BEVERAGE INDÚSTRIA E COMÉRCIO LTDA, situada na Rodovia Washington Luiz, 19.734, Chácaras Rio-Petrópolis, Duque de Caxias/RJ, inscrita no CNPJ nº 10.346.426/0001-55, foi fundada em 01/09/2008, tendo como atividade econômica a fabricação de refrigerantes, envasamento e empacotamento sob contrato, bem como comércio atacadista de produtos alimentícios, cerveja, chope e refrigerante. A empresa apresenta a seguinte estrutura societária:

Maxxi Beverage Indústria e Comércio Ltda		
Sócios	**Quotas**	**Participação**
Genésio Luciano da Costa	200.000	100,00%
	200.000	**100,00%**

Este documento é cópia do original, assinado digitalmente por ORESTE NESTOR DE SOUZA LASPRO, protocolado em 19/03/2024 às 14:16 , sob o número WJMJ24405402736
Para conferir o original, acesse o site https://esaj.tjsp.jus.br/pastadigital/pg/abrirConferenciaDocumento.do, informe o processo 1064813-83.2018.8.26.0100 e código 3Wq3pJKg.

Anexo II – Análise Financeira – Informações Financeiras e Operacionais

II.1. DETTAL-PART PARTICIP., IMPORT., EXPORT. E COMÉRCIO LTDA.

II.1.1. Principais Movimentações do Balanço Patrimonial e Indicação das Principais Contas Patrimoniais no Ativo e Passivo (Análise Horizontal e Vertical)

Balanço Patrimonial (R$)	nov/23	dez/23
Ativo	**24.790.364**	**24.802.011**
Ativo Circulante	**11.917.776**	**11.929.280**
Disponível	644.975	644.975
Contas a Receber	3.406.000	3.421.000
Adiantamento a Fornecedores	7.862.133	7.858.637
Impostos a Recuperar / Compensar	4.668	4.668
Ativo Não Circulante	**12.872.588**	**12.872.731**
Coligadas	6.700.532	6.700.724
Outros Créditos	4.622.915	4.622.996
Permanente	1.549.140	1.549.011
Passivo	**24.790.364**	**24.802.011**
Passivo Circulante	**706.771**	**725.453**
Fornecedores	22.151	41.137
Obrigações Tributarias	414.537	418.146
Obrigações Trabalhistas e Previdenciárias	238.448	234.534
Adiantamento de Clientes	31.636	31.636
Passivo Não Circulante	**24.127.757**	**24.148.894**
Empréstimos e Financiamentos	16.479.587	16.500.724
Credores - Recuperação Judicial	7.648.170	7.648.170
Patrimonio Liquido	**-44.164**	**-72.335**
Capital Social	100.000	100.000
Lucros ou Prejuízos Acumulados	122.410	122.410
Resultado no exercício	**-266.574**	**-294.746**

II.1.1.1. Evolução do Ativo Total

Sem apresentar movimentações expressivas no transcorrer dos últimos meses, os **Ativos** totalizaram em 2023 no valor de R$ 24,8 milhões. As principais contas do Ativo são as de **Adiantamento a Fornecedores**, **Créditos com Coligadas** e **Outros Créditos**.

- Nas Demonstrações Financeiras apresentadas, não é possível analisar a composição da rubrica de **Adiantamento a Fornecedores**, que totalizou R$ 7,9 milhões.
- Com relação à rubrica de **Contas a Receber**, foi apresentado o Livro Razão da conta. Contudo, não é possível analisar os principais Clientes, uma vez que não são demonstrados os saldos que compõem o total de R$ 3,4 milhões.

Este documento é cópia do original, assinado digitalmente por ORESTE NESTOR DE SOUZA LASPRO, protocolado em 19/03/2024 às 14:16 , sob o número WJMJ24405402736
Para conferir o original, acesse o site https://esaj.tjsp.jus.br/pastadigital/pg/abrirConferenciaDocumento.do, informe o processo 1064813-83.2018.8.26.0100 e código 3Wq3pJKg.

- Os **Créditos com Coligadas** são compostos por valores a receber da Recuperanda **STOCKBANK PARTICIPAÇÕES LTDA.** (R$ 6,2 milhões) e de **Conta Corrente com Sócios** (R$ 536,3 mil).
- Nota-se que, os valores junto à Recuperanda **STOCKBANK PARTICIPAÇÕES LTDA.** não são refletidos na sua contabilidade, demonstrando a necessidade de controle e verificação dos saldos entre as empresas do Grupo.
- O **Ativo Permanente** comporta os saldos das contas de **Investimentos** (R$ 1,2 milhões) e **Imobilizado** (R$ 347,7 mil). No período, houve o reconhecimento contábil da depreciação dos ativos.
- A rubrica de **Outros Créditos** é composta por contabilizações correlacionadas aos Depósitos Judiciais.

II.1.1.2. Evolução do Passivo (Endividamento Total)

O **Endividamento** atingiu R$ 24,9 milhões, dos quais R$ 7,6 milhões são atinentes aos créditos concursais.

- Do total de R$ 17,2 milhões das obrigações extraconcursais, 96% referem-se ao grupo de **Empréstimos e Financiamentos**, composto, majoritariamente, pelos saldos da Conta Corrente Sócios (R$ 14,3 milhões) e Empare (R$ 2,2 milhões).

Este documento é cópia do original, assinado digitalmente por ORESTE NESTOR DE SOUZA LASPRO, protocolado em 19/03/2024 às 14:16 , sob o número WJMJ24405402736
Para conferir o original, acesse o site https://esaj.tjsp.jus.br/pastadigital/pg/abrirConferenciaDocumento.do, informe o processo 1064813-83.2018.8.26.0100 e código 3Wq3pJKg.

- A rubrica **Fornecedores** perfez R$44,1 mil. Foi apresentado o Livro Razão da conta, contudo, não é possível analisar os principais saldos dos fornecedores.
- No que tange às **Obrigações Tributárias**, pela documentação apresentada, é possível verificar os pagamentos dos valores apurados no período, demonstrando irregularidade nos adimplementos de períodos anteriores.

II.1.1.3. Patrimônio Líquido

O **Patrimônio Líquido negativo** foi de R$ 72,3 mil, no ano de 2023.

II.1.2. Análise da DRE – Demonstração de Resultado

Demonstração do Resultado do Exercício (R$)	nov/23	dez/23	Acumulado
Receita Operacional Bruta	**17.000**	**17.000**	**204.000**
(-) Deduções da Receita Operacional	-621	-621	-7.447
Receita Líquida	**16.380**	**16.379**	**196.553**
= Resultado Bruto	**16.380**	**16.379**	**196.553**
(=) Despesas Operacionais	**-28.752**	**-44.367**	**-487.637**
(-) Despesas Tributarias	-1.520	-3.917	-31.644
(-) Despesas Gerais	-12.088	-25.306	-281.508
(-) Despesas com Pessoal	-15.144	-15.144	-174.485
= Resultado Operacional Líquido	**-12.372**	**-27.988**	**-291.084**
(=/-) Resultado Financeiro	**-125**	**-184**	**-3.662**
(-) Despesas Financeiras	-125	-184	-3.662
Resultado antes do IRPJ e CSLL	**-12.497**	**-28.171**	**-294.745**
LUCRO (PREJUÍZO) DO PERÍODO	**-12.497**	**-28.171**	**-294.745**

No exercício de 2023, a Recuperanda apresentou:

- **Receita Líquida** de R$ 196,6 mil;

Este documento é cópia do original, assinado digitalmente por ORESTE NESTOR DE SOUZA LASPRO, protocolado em 19/03/2024 às 14:16 , sob o número WJMJ24405402736
Para conferir o original, acesse o site https://esaj.tjsp.jus.br/pastadigital/pg/abrirConferenciaDocumento.do, informe o processo 1064813-83.2018.8.26.0100 e código 3Wq3pJKg.

- **Despesas** que somaram R$ 487,7 mil, sendo as mais relevantes: Assessoria Jurídica e Custos Judiciais.
- **Resultado Financeiro** evidenciado em Despesas de R$ 3,7 mil;
- **Resultado líquido negativo (prejuízo) de R$ 294,7 mil**.

II.1.3. Análise por meio de Índices, Indicadores e Instrumentos Financeiros

Índices de Liquidez	07-2023	08-2023	09-2023	10-2023	11-2023	12-2023
Liquidez Imediata	0,94	0,93	0,92	0,91	0,91	0,89
Liquidez Seca	17,23	17,12	16,95	16,79	16,86	16,44
Liquidez Corrente	17,23	17,12	16,95	16,79	16,86	16,44
Liquidez Geral	0,94	0,94	0,94	1,00	0,48	0,48
Índices de Estrutura de Capitais	**07-2023**	**08-2023**	**09-2023**	**10-2023**	**11-2023**	**12-2023**
Endividamento	4.496,33	-7.329,33	-1.467,77	-783,24	-562,32	-343,88
Composição do Endividamento	0,03	0,03	0,03	0,03	0,03	0,03
Imobilização dos Recursos Não Correntes	0,06	0,06	0,06	-0,53	0,53	0,53
Instrumentos Financeiro	**07-2023**	**08-2023**	**09-2023**	**10-2023**	**11-2023**	**12-2023**
Capital Circulante Líquido	11.166.417,89	11.175.799,82	11.183.174,00	11.190.634,47	11.211.004,96	11.203.826,89

II.1.4. Evolução Mensal de Colaboradores

	jul-23	ago-23	set-23	out-23	nov-23	dez-23
Saldo Inicial	1	1	1	1	1	1
Admitidos	0	0	0	0	0	0
Demitidos	0	0	0	0	0	0
Saldo Final	1	1	1	1	1	1

Este documento é cópia do original, assinado digitalmente por ORESTE NESTOR DE SOUZA LASPRO, protocolado em 19/03/2024 às 14:16 , sob o número WJMJ24405402736
Para conferir o original, acesse o site https://esaj.tjsp.jus.br/pastadigital/pg/abrirConferenciaDocumento.do, informe o processo 1064813-83.2018.8.26.0100 e código 3Wq3pJKg.

II.2. EMPARE EMPRESA PAULISTA DE REFRIGERANTES LTDA.

II.2.1. Principais Movimentações do Balanço Patrimonial e Indicação das Principais Contas Patrimoniais no Ativo e Passivo (Análise Horizontal e Vertical)

BALANÇO PATRIMONIAL (R$)	nov/23	dez/23
ATIVO	**1.859.867.817**	**1.868.572.720**
ATIVO CIRCULANTE	**1.858.530.663**	**1.867.237.176**
DISPONIVEL	464.304	465.202
CONTAS A RECEBER	120.717.317	123.841.681
ADIANTAMENTOS A FUNCIONARIOS	64.103	63.351
IMPOSTOS A RECUPERAR	211.850.395	209.617.685
ADIANTAMENTO A FORNECEDORES	768.457.236	780.175.367
IMPOSTOS A RESTITUIR	271.096	271.096
ESTOQUES	756.706.212	752.802.795
ATIVO NAO CIRCULANTE	**1.337.154**	**1.335.544**
REALIZAVEL A LONGO PRAZO	38.617	38.617
IMOBILIZADO	1.298.537	1.296.927
PASSIVO	**1.859.867.817**	**1.868.572.720**
PASSIVO CIRCULANTE	**1.605.192.130**	**1.614.454.856**
SALARIOS A PAGAR	1.121.685	1.134.554
OBRIGACOES TRABALHISTAS	334.871	392.365
OBRIGACOES TRIBUTARIAS	8.355.395	8.315.470
FORNECEDORES	1.567.239.626	1.576.536.348
ADIANTAMENTO DE CLIENTE	27.995.188	27.995.188
PROVISOES E ENCARGOS TRABALHISTAS	145.365	80.931
PASSIVO NAO CIRCULANTE	**241.863.417**	**241.863.417**
CLASSE I	133.043	133.043
CLASSE III	241.440.074	241.440.074
CLASSE IV	290.300	290.300
PATRIMONIO LIQUIDO	**12.812.269**	**12.254.447**
CAPITAL SOCIAL	100.000	100.000
LUCROS OU PREJUIZOS ACUMULADOS	14.100.616	14.100.616
RESULTADO NO EXERCICIO	**-1.388.346**	**-1.946.168**

II.2.1.1. Evolução do Ativo Total

Os **Ativos** totalizaram R$ 1,9 bilhões. As principais contas do **Ativo** são as **de Adiantamentos a Fornecedores** e **Estoques**.

- O **Contas a Receber** somou R$ 123,8 milhões. Destaca-se que não foi apresentado relatório suporte solicitado em Termo de Diligência.
- O **Ativo Imobilizado** líquido totalizou R$ 1,3 milhões, com reconhecimento contábil das depreciações dos ativos no período.

Este documento é cópia do original, assinado digitalmente por ORESTE NESTOR DE SOUZA LASPRO, protocolado em 19/03/2024 às 14:16 , sob o número WJMJ24405402736
Para conferir o original, acesse o site https://esaj.tjsp.jus.br/pastadigital/pg/abrirConferenciaDocumento.do, informe o processo 1064813-83.2018.8.26.0100 e código 3Wq3pJKg.

- Nas Demonstrações Financeiras apresentadas, não foi possível analisar a composição da rubrica de **Adiantamento a Fornecedores**, que perfez R$ 780,2 milhões, representando 41,8% do total de Ativos.
- O grupo de **Estoques** somou R$ 752,8 milhões, representando 40,3% do total de **Ativos**, sendo sua composição apresentada a seguir:

ESTOQUES	**752.802.794,50**
Produtos Acabados	3.543.422,83
Matéria Prima	747.555.601,30
Frutox	691.200,79
Frutox	917.925,10
Açucar Cristal	94.644,48

II.2.1.2. Evolução do Passivo (Endividamento Total)

Do **Endividamento** total de R$ 1,8 bilhões, R$ 241,9 milhões são atinentes aos créditos concursais:

- Entre as dívidas extraconcursais, que somaram R$ 1,6 bilhões, a mais relevante é a de **Fornecedores** (98%). Não é possível efetuar a análise dos principais Fornecedores, pois não foi apresentado o relatório suporte solicitado em Termo de Diligência.

Este documento é cópia do original, assinado digitalmente por ORESTE NESTOR DE SOUZA LASPRO, protocolado em 19/03/2024 às 14:16 , sob o número WJMJ24405402736
Para conferir o original, acesse o site https://esaj.tjsp.jus.br/pastadigital/pg/abrirConferenciaDocumento.do, informe o processo 1064813-83.2018.8.26.0100 e código 3Wq3pJKg.

- Pela movimentação das **Obrigações Tributárias**, é possível verificar o pagamento de valores apurados no período, demonstrando irregularidade nos pagamentos anteriores.

II.2.1.3. Patrimônio Líquido

O **Patrimônio Líquido positivo** foi de R$ 12,2 milhões, no exercício de 2023.

II.2.2. Análise da DRE – Demonstração de Resultado

Demonstração do Resultado do Exercício (R$)	nov/23	dez/23	Acumulado
Receita Operacional Bruta	**12.184.082**	**19.529.798**	**229.506.306**
(-) Deduções da Receita Operacional	-4.035.733	-5.954.550	-72.534.420
Receita Líquida	**8.148.349**	**13.575.248**	**156.971.886**
(-) Custo dos Produtos Vendidos	-8.421.914	-13.119.806	-158.607.364
= Resultado Bruto	**-273.565**	**455.443**	**-1.635.479**
(=) Despesas Operacionais	**425.648**	**-719.952**	**8.435.008**
(-) Despesas de Vendas	-41.649	-30.565	-1.048.597
(-) Despesas Tributarias	-6.109	-4.845	2.169.565
(-) Despesas Gerais	-604.071	-565.955	-6.322.720
(-) Depreciação e Amortização	-1.609	-1.609	-983.275
(+/-) Outros Resultados Operacionais	1.851.703	798.229	18.502.644
(-) Despesas com Pessoal	**-772.616**	**-915.207**	**-3.882.609**
= Resultado Operacional Líquido	**152.082**	**-264.510**	**6.799.529**
(=/-) Resultado Financeiro	**-1.032.634**	**-293.313**	**-8.745.698**
(+) Receitas Financeiras	0	0	-185.010
(-) Despesas Financeiras	-1.032.634	-293.313	-8.560.687
Resultado antes do IRPJ e CSLL	**-880.551**	**-557.822**	**-1.946.168**
LUCRO (PREJUÍZO) DO PERÍODO	**-880.551**	**-557.822**	**-1.946.168**

Em 2023, a Recuperanda apresentou:

- **Receita Operacional Líquida** de R$ 157 milhões;
- **Custos** de R$ 158,6 milhões, sobrepujando a Receita Líquida em 101%;
- **Resultado Financeiro** evidenciado em Despesas de R$ 8,7 milhões; proveniente de movimentações correlacionadas aos Descontos Concedidos e Tarifas bancárias.
- **Outras Receitas Operacionais** no total de R$ 18,5 milhões, advindos em sua maioria de "Crédito Presumido IPI – Zona Franca de Manaus";
- **Resultado líquido negativo de R$ 1,9 milhões.**

Este documento é cópia do original, assinado digitalmente por ORESTE NESTOR DE SOUZA LASPRO, protocolado em 19/03/2024 às 14:16 , sob o número WJMJ24405402736
Para conferir o original, acesse o site https://esaj.tjsp.jus.br/pastadigital/pg/abrirConferenciaDocumento.do, informe o processo 1064813-83.2018.8.26.0100 e código 3Wq3pJKg.

II.2.3. Análise por meio de Índices, Indicadores e Instrumentos Financeiros

Índices de Liquidez	**07-2023**	**08-2023**	**09-2023**	**10-2023**	**11-2023**	**12-2023**
Liquidez Imediata	0,00	0,00	0,00	0,00	0,00	0,00
Liquidez Seca	0,71	0,71	0,70	0,69	0,69	0,69
Liquidez Corrente	1,16	1,16	1,16	1,16	1,16	1,16
Liquidez Geral	1,01	1,01	1,01	1,01	1,01	1,01
Índices de Estrutura de Capitais	**07-2023**	**08-2023**	**09-2023**	**10-2023**	**11-2023**	**12-2023**
Endividamento	131,16	133,87	131,35	133,48	144,16	151,48
Composição do Endividamento	0,87	0,87	0,87	0,87	0,87	0,87
Imobilização dos Recursos Não Correntes	0,01	0,01	0,01	0,01	0,01	0,01
Instrumentos Financeiro	**07-2023**	**08-2023**	**09-2023**	**10-2023**	**11-2023**	**12-2023**
Capital Circulante Líquido	254.201.732,83	254.243.658,14	254.228.615,63	254.217.474,81	253.338.532,83	252.782.320,07

II.2.4. Evolução Mensal de Colaboradores

Abaixo segue a evolução do quadro de colaboradores, de julho a dezembro de 2023.

	jul/23	ago/23	set/23	out/23	nov/23	dez/23
saldo inicial	31	31	29	68	131	128
Admitidos	0	0	40	67	0	4
Demitidos	0	2	1	4	3	4
saldo final	31	29	68	131	128	128

Este documento é cópia do original, assinado digitalmente por ORESTE NESTOR DE SOUZA LASPRO, protocolado em 19/03/2024 às 14:16 , sob o número WJMJ24405402736
Para conferir o original, acesse o site https://esaj.tjsp.jus.br/pastadigital/pg/abrirConferenciaDocumento.do, informe o processo 1064813-83.2018.8.26.0100 e código 3Wq3pJKg.

II.3. SAE IMPORTAÇÃO EXPORTAÇÃO EMPREENDIMENTOS E PARTICIPAÇÕES LTDA.

II.3.1. Principais Movimentações do Balanço Patrimonial e Indicação das Principais Contas Patrimoniais no Ativo e Passivo (Análise Horizontal e Vertical)

Balanço Patrimonial (R$)	nov/23	dez/23
Ativo	**55.000**	**55.000**
Ativo Não Circulante	**55.000**	**55.000**
Imobilizado	55.000	55.000
Passivo	**55.000**	**55.000**
Passivo Não Circulante	**13.473**	**13.691**
Emprestimso e Financiamentos	13.473	13.691
Patrimônio Liquido	**41.527**	**41.310**
Capital Social	10.000	10.000
Reservas	45.000	45.000
Lucros ou Prejuízos Acumulados	-10.505	-10.505
Resultado do exercicio	**-2.968**	**-3.185**

II.3.1.1. Evolução do Ativo Total

Com relação aos **Ativos**, o **Imobilizado** da Recuperanda permanece com R$ 55 mil no mês de dezembro de 2023, indicando a ausência no reconhecimento da depreciação dos ativos.

II.3.1.2. Evolução do Passivo Total (Endividamento Total)

As obrigações da Recuperanda estão alocadas, integralmente, na conta **Conta Corrente Sócios**, em **Empréstimos e Financiamentos**, que totalizou R$ 13,7 mil.

II.3.1.3. Patrimônio Líquido

O **Patrimônio Líquido positivo** foi de R$ 41 mil, no mês de dezembro de 2023.

II.3.2. Análise da DRE – Demonstração de Resultado

Demonstração do Resultado do Exercício (R$)	nov/23	dez/23	Acumulado
= Resultado Bruto	**0**	**0**	**0**
(=) Despesas Operacionais	**0**	**0**	**0**
(-) Despesas Gerais	**-559**	**-217**	**-2.936**
= Resultado Operacional Líquido	**-559**	**-217**	**-2.936**
(=/-) Resultado Financeiro	**-559**	**-217**	**-2.936**
Resultado antes do IRPJ e CSLL	**-559**	**-217**	**-3.186**
LUCRO (PREJUÍZO) DO PERÍODO	**-559**	**-217**	**-3.186**

Não houve faturamento em 2023, somente a apropriação de despesas com **Aluguéis**.

Este documento é cópia do original, assinado digitalmente por ORESTE NESTOR DE SOUZA LASPRO, protocolado em 19/03/2024 às 14:16 , sob o número WJMJ24405402736
Para conferir o original, acesse o site https://esaj.tjsp.jus.br/pastadigital/pg/abrirConferenciaDocumento.do, informe o processo 1064813-83.2018.8.26.0100 e código 3Wq3pJKg.

II.3.3. Análise por meio de Índices, Indicadores e Instrumentos Financeiros

Índices de Liquidez	07-2023	08-2023	09-2023	10-2023	11-2023	12-2023
Liquidez Imediata	0,00	0,00	0,00	0,00	0,00	0,00
Liquidez Seca	0,00	0,00	0,00	0,00	0,00	0,00
Liquidez Corrente	0,00	0,00	0,00	0,00	0,00	0,00
Liquidez Geral	0,00	0,00	0,00	0,00	0,00	0,00
Índices de Estrutura de Capitais	**07-2023**	**08-2023**	**09-2023**	**10-2023**	**11-2023**	**12-2023**
Endividamento	0,29	0,29	0,30	0,31	0,32	0,33
Composição do Endividamento	0,00	0,00	0,00	0,00	0,00	0,00
Imobilização dos Recursos Não Correntes	1,00	1,00	1,00	1,00	1,00	1,00
Instrumentos Financeiro	**07-2023**	**08-2023**	**09-2023**	**10-2023**	**11-2023**	**12-2023**
Capital Circulante Líquido	0,00	0,00	0,00	0,00	0,00	0,00

II.3.4. Evolução Mensal de Colaboradores

A Recuperanda não possui colaboradores.

Este documento é cópia do original, assinado digitalmente por ORESTE NESTOR DE SOUZA LASPRO, protocolado em 19/03/2024 às 14:16 , sob o número WJMJ24405402736
Para conferir o original, acesse o site https://esaj.tjsp.jus.br/pastadigital/pg/abrirConferenciaDocumento.do, informe o processo 1064813-83.2018.8.26.0100 e código 3Wq3pJKg.

II.4. STOCKBANK PARTICIPAÇÕES LTDA

II.4.1. Principais Movimentações do Balanço Patrimonial e Indicação das Principais Contas Patrimoniais no Ativo e Passivo (Análise Horizontal e Vertical)

BALANÇO PATRIMONIAL (R$)	nov/23	dez/23
ATIVO	**64.832.003**	**64.818.931**
ATIVO CIRCULANTE	**61.053.666**	**61.052.869**
DISPONIVEL	-78.997	-78.993
OUTROS CREDITOS	61.132.663	61.131.863
ATIVO NÃO CIRCULANTE	**3.778.338**	**3.766.061**
DEPOSITOS JUDICIAIS	1.681.209	1.681.209
CONTA CORRENTE SOCIOS	131.443	131.443
ATIVO PERMANENTE	1.965.685	1.953.409
PASSIVO	**64.832.003**	**64.818.931**
PASSIVO CIRCULANTE	**382.272**	**381.056**
FORNECEDORES	305,61	305,61
OBRIGACOES TRABALHISTAS	3.496	3.496
PROVISOES TRABALHISTAS	6.250	4.570
PROVISOES	34.704	35.168
OUTRAS OBRIGACOES	337.516	337.516
PASSIVO NÃO CIRCULANTE	**868.004**	**913.781**
EMPRESTIMOS E FINANCIAMENTOS	453.308	499.085
OUTROS DEBITOS	414.696	414.696
PATRIMÔNIO LIQUIDO	**63.581.728**	**63.524.093**
CAPITAL SOCIAL	100.000	100.000
RESERVAS	65.324.168	65.324.168
LUCROS OU PREJUIZOS ACUMULADOS	-1.579.822	-1.579.822
RESULTADO NO EXERCICIO	**-262.618**	**-320.253**

II.4.1.1. Evolução do Ativo Total

Os **Ativos** somaram R$ 64,8 milhões que, majoritariamente, são compostos por **Valores a Recuperar**, com R$ 61,1 milhões (94,3% do total de Ativos).

- No **Disponível**, os valores estão contabilizados contra a natureza contábil.

Este documento é cópia do original, assinado digitalmente por ORESTE NESTOR DE SOUZA LASPRO, protocolado em 19/03/2024 às 14:16 , sob o número WJMJ24405402736
Para conferir o original, acesse o site https://esaj.tjsp.jus.br/pastadigital/pg/abrirConferenciaDocumento.do, informe o processo 1064813-83.2018.8.26.0100 e código 3Wq3pJKg.

- O **Ativo Imobilizado** comporta saldos das contas de Imóveis e Consórcios, totalizando R$ 1,9 milhões. Nota-se a contabilização mensal das depreciações.

II.4.1.2. Evolução do Passivo Total (Endividamento Total)

O **Endividamento** atingiu R$ 1,3 milhões, sem a segregação de saldos concursais e extraconcursais.

- Os **Empréstimos**, classificados no **Passivo Não Circulante**, perfizeram R$ 499,1 mil (38,5%).
- Os **Depósitos Não Identificados** (26,1%) perfizeram R$ 337,5 mil. A Recuperanda esclareceu que esse valor é atinente aos créditos devidos ao "Bradesco Adm. de Consórcios".
- Os **Outros Débitos** foram os mais representativos no período, com R$ 415 mil, representando 33,2% do **Endividamento**, sendo necessária a disponibilização da composição do referido saldo.

II.4.1.3. Patrimônio Líquido

O **Patrimônio Líquido positivo** foi de R$ 63,5 milhões, no mês de dezembro de 2023.

Este documento é cópia do original, assinado digitalmente por ORESTE NESTOR DE SOUZA LASPRO, protocolado em 19/03/2024 às 14:16 , sob o número WJMJ24405402736
Para conferir o original, acesse o site https://esaj.tjsp.jus.br/pastadigital/pg/abrirConferenciaDocumento.do, informe o processo 1064813-83.2018.8.26.0100 e código 3Wq3pJKg.

II.4.2. Análise da DRE – Demonstração de Resultado

Demonstração do Resultado do Exercício (R$)	nov/23	dez/23	Acumulado
Receita Líquida	**0**	**0**	**0**
= Resultado Bruto	0	0	0
(=) Despesas Operacionais	**-21.910**	**-21.362**	**-283.197**
(-) Despesas Tributarias	-101	-79	-10.109
(-) Despesas Gerais	-19.224	-18.697	-244.152
(-) Despesas com Pessoal	-2.586	-2.586	-28.936
= Resultado Operacional Líquido	**-21.910**	**-21.362**	**-283.197**
(=/-) Resultado Financeiro	**0**	**-36.272**	**-37.056**
(-) Despesas Financeiras	0	-36.272	-37.056
Resultado antes do IRPJ e CSLL	**-21.910**	**-57.634**	**-320.253**
LUCRO (PREJUÍZO) DO PERÍODO	**-21.910**	**-57.634**	**-320.253**

Não houve faturamento em 2023, somente a apropriação de despesas.

II.4.3. Análise por meio de Índices, Indicadores e Instrumentos Financeiros

Índices de Liquidez	07-2023	08-2023	09-2023	10-2023	11-2023	12-2023
Liquidez Imediata	-0,21	-0,21	-0,21	-0,21	-0,21	-0,21
Liquidez Seca	161,34	160,96	160,60	160,24	159,71	160,22
Liquidez Corrente	161,34	160,96	160,60	160,24	159,71	160,22
Liquidez Geral	52,16	51,75	50,96	50,60	50,18	48,45
Índices de Estrutura de Capitais	**07-2023**	**08-2023**	**09-2023**	**10-2023**	**11-2023**	**12-2023**
Endividamento	0,02	0,02	0,02	0,02	0,02	0,02
Composição do Endividamento	0,31	0,31	0,31	0,31	0,31	0,29
Imobilização dos Recursos Não Correntes	0,03	0,03	0,03	0,03	0,03	0,03
Instrumentos Financeiro	**07-2023**	**08-2023**	**09-2023**	**10-2023**	**11-2023**	**12-2023**
Capital Circulante Líquido	60.675.717,97	60.673.589,50	60.672.719,40	60.671.863,72	60.671.393,89	60.671.813,24

II.4.4. Evolução Mensal de Colaboradores

	jul/23	ago/23	set/23	out/23	nov/23	dez/23
Saldo Inicial	1	1	1	1	1	1
Admitidos	0	0	0	0	0	0
Demitidos	0	0	0	0	0	0
Saldo Final	1	1	1	1	1	1

Este documento é cópia do original, assinado digitalmente por ORESTE NESTOR DE SOUZA LASPRO, protocolado em 19/03/2024 às 14:16 , sob o número WJMJ24405402736
Para conferir o original, acesse o site https://esaj.tjsp.jus.br/pastadigital/pg/abrirConferenciaDocumento.do, informe o processo 1064813-83.2018.8.26.0100 e código 3Wq3pJKg.

II.5. THOLOR DO BRASIL LTDA

II.5.1. Principais Movimentações do Balanço Patrimonial e Indicação das Principais Contas Patrimoniais no Ativo e Passivo (Análise Horizontal e Vertical)

Através da análise das demostrações contabéis de dezembro/2023, em comparação com mês anterior,verificam-se ajustes contabéis realizados aos mes de outubro e novembro de 2023.

Balanço Patrimonial (R$)	nov/23	dez/23
Ativo	**2.621.819.520**	**2.655.543.058**
Ativo Circulante	**1.572.826.540**	**1.606.551.526**
Disponibilidades	47.095.929	47.095.829
Clientes	1.522.092.821	1.555.719.907
Créditos	3.050.420	3.065.420
Estoques	587.370	670.370
Ativo Não Circulante	**1.048.992.980**	**1.048.991.532**
Clientes.	1.527.223.952	1.527.223.952
Créditos em acordo GARE - Dolly	33.206.326	33.206.326
Depósitos Judiciais	3.151.651	3.151.651
(-) Perdas Estimadas em Credito	-674.007.782	-674.007.782
Investimentos	159.305.908	159.305.908
Imobilizado	112.925	111.476
Passivo	**2.621.819.520**	**2.655.543.058**
Passivo Circulante	**431.882.394**	**439.530.721**
Fornecedores	6.799.189	8.383.040
Obrigações Trabalhistas e Previdenciárias	515.357	510.160
Obrigações Fiscais	181.664.591	185.410.534
Empréstimos e Financiamentos	239.614.118	241.920.162
Outras Obrigações	2.765.739	2.783.426
Provisões	523.400	523.400
Passivo Não Circulante	**644.603.691**	**644.578.209**
Fornecedores	615.771.270	615.771.270
Empréstimos e Financiamentos.	27.991.552	27.991.552
Parcelamentos	840.868	815.387
Patrimonio Liquido	**1.545.333.435**	**1.571.434.127**
Capital Realizado	1.499.460	1.499.460
Reservas	697.368.799	701.010.612
Lucros Acumulados	628.779.934	628.779.934
Resultado no Exercício	**217.685.243**	**240.144.122**

II.5.1.1. Evolução do Ativo Total

Os **Ativos** atingiram a ordem de R$ 2,6 bilhões que, majoritariamente, são compostos por **Clientes**, no curto e no longo prazo.

Este documento é cópia do original, assinado digitalmente por ORESTE NESTOR DE SOUZA LASPRO, protocolado em 19/03/2024 às 14:16 , sob o número WJMJ24405402736
Para conferir o original, acesse o site https://esaj.tjsp.jus.br/pastadigital/pg/abrirConferenciaDocumento.do, informe o processo 1064813-83.2018.8.26.0100 e código 3Wq3pJKg.

II.5.1.2. Evolução do Passivo Total (Endividamento Total)

O **Endividamento** atingiu R$1,1 bilhões, sem a segregação de saldos concursais e extraconcursais. Vale enfatizar que a rubrica de Empréstimos Financiamento registrou em dezembro/2023 a importância de R$ 241,9 milhões.

As **Obrigações Tributarias** perfizeram R$ 185,4 milhões, com ênfase nas movimentações de IRPJ e CSLL a recolher.

II.5.1.3. Patrimônio Líquido

O **Patrimônio Líquido positivo** foi de R$ 1,6 bilhões no ano de 2023.

Este documento é cópia do original, assinado digitalmente por ORESTE NESTOR DE SOUZA LASPRO, protocolado em 19/03/2024 às 14:16 , sob o número WJMJ24405402736
Para conferir o original, acesse o site https://esaj.tjsp.jus.br/pastadigital/pg/abrirConferenciaDocumento.do, informe o processo 1064813-83.2018.8.26.0100 e código 3Wq3pJKg.

II.5.1.4 Análise da DRE – Demonstração de Resultado

Demonstração do Resultado do Exercício (R$)	nov/23	dez/23	4Trimestre
Receita Operacional Bruta	**48.954.317**	**33.627.086**	**359.403.525**
(-) Deduções da Receita Operacional	-5.874.251	-4.035.250	-43.128.156
Receita Líquida	**43.080.066**	**29.591.836**	**316.275.370**
(-) Custo dos Produtos Vendidos	-532.023	-2.334	-2.743.303
= Resultado Bruto	**42.548.043**	**29.589.502**	**313.532.067**
(=) Despesas Operacionais	**-3.005.663**	**-3.072.137**	**-29.410.201**
(-) Despesas de Vendas	-2.239.506	-2.248.710	-19.247.598
(-) Despesas Administrativas	-371.080	-548.704	-7.251.223
(-) Despesas Tributarias	-395.077	-274.723	-2.911.380
= Resultado Operacional Líquido	**39.542.380**	**26.517.365**	**284.121.866**
(=/-) Resultado Financeiro	**-16.710**	**-17.803**	**-156.728**
(-) Despesas Financeiras	-16.710	-17.803	-156.728
Resultado antes do IRPJ e CSLL	**39.525.671**	**26.499.562**	**283.965.139**
(-) IRPJ e CSLL	-6.106.986	-4.040.683	-43.846.292
Receitas Despesas Não Operacionais	2.225	0	25.275
LUCRO (PREJUÍZO) DO PERÍODO	**33.420.911**	**22.458.879**	**240.144.123**

A Tholor Brasil realiza a apuração dos seus resultados trimestralmente.

No quarto trimestre de 2023, a Recuperanda apresentou

- **Receita Operacional Líquida** de R$ 316,3 milhões;
- **Custos** de R$ 2,7 milhões;
- **Despesas Financeiras** somaram R$ 156 mil;
- **Resultado líquido** positivo de R$ 240,1 milhões.

II.4.3. Análise por meio de Índices, Indicadores e Instrumentos Financeiros

Índices de Liquidez	07-2023	08-2023	09-2023	10-2023	11-2023	12-2023
Liquidez Imediata	0,00	0,00	0,00	0,00	0,00	0,00
Liquidez Seca	3,53	3,56	3,60	3,61	3,64	3,65
Liquidez Corrente	3,56	3,59	3,61	3,61	3,64	3,66
Liquidez Geral	1,36	1,39	1,41	1,43	1,46	1,48
Índices de Estrutura de Capitais	**07-2023**	**08-2023**	**09-2023**	**10-2023**	**11-2023**	**12-2023**
Endividamento	0,73	0,72	0,71	0,71	0,70	0,69
Composição do Endividamento	0,38	0,39	0,39	0,40	0,40	0,41
Imobilização dos Recursos Não Correntes	0,51	0,50	0,49	0,49	0,48	0,47

Este documento é cópia do original, assinado digitalmente por ORESTE NESTOR DE SOUZA LASPRO, protocolado em 19/03/2024 às 14:16 , sob o número WJMJ24405402736
Para conferir o original, acesse o site https://esaj.tjsp.jus.br/pastadigital/pg/abrirConferenciaDocumento.do, informe o processo 1064813-83.2018.8.26.0100 e código 3Wq3pJKg.

Instrumentos Financeiro	07-2023	08-2023	09-2023	10-2023	11-2023	12-2023
Capital Circulante Líquido	1.018.058.951,00	1.051.980.608,66	1.079.050.862,01	1.102.279.681,07	1.140.944.145,61	1.167.020.804,88

II.6. MAXXI BEVERAGE INDÚSTRIA E COMÉRCIO EIRELI

II.6.1. Principais Movimentações do Balanço Patrimonial e Indicação das Principais Contas Patrimoniais no Ativo e Passivo (Análise Horizontal e Vertical)

Balanço Patrimonial (R$)	nov/23	dez/23
Ativo	**4.789.090**	**4.789.090**
Ativo Circulante	**4.718.826**	**4.718.826**
Disponível	2.891	2.891
Contas a Receber	884.506	884.506
Adiantamento a Fornecedores	107.318	107.318
Conta Corrente Sócios	3.724.110	3.724.110
Ativo Não Circulante	70.264	70.264
Depósitos Judiciais	67.932	67.932
Imobilizado	2.332	2.332
Passivo	**4.789.090**	**4.789.090**
Passivo Circulante	**5.514.019**	**5.514.019**
Fornecedores	1.543.417	1.543.417
Obrigações Tributarias	3.436.569	3.436.569
Obrigações Trabalhistas e Previdenciárias	523.641	523.641
Bloqueio Judicial	10.392	10.392
Passivo Não Circulante	**8.447.622**	**8.448.558**
Empréstimos e Financiamentos	88.168	88.168
Conta Corrente Sócios	8.359.454	8.360.390
Patrimônio Liquido	**-9.172.551**	**-9.173.487**
Lucros ou Prejuízos Acumulados	-9.013.260	-9.013.260
Resultado no Exercício	**-159.291**	**-160.227**

II.6.1.1. Evolução do Ativo Total

A Recuperanda não apresenta movimentação relevante em seus **Ativos** nos períodos de 2022 e 2023, os quais se mantiveram em R$ 4,8 milhões. A rubrica mais relevante é a **Conta Corrente Sócios** de R$ 3,7 milhões.

- Com relação à rubrica de **Contas a Receber**, totalizando R$ 884,5 mil, não foi apresentado o relatório suporte solicitado em Termo de Diligência. Assim, não foi possível efetuar a análise dos principais Clientes da Recuperanda,

II.6.1.2. Evolução do Passivo Total (Endividamento Total)

Este documento é cópia do original, assinado digitalmente por ORESTE NESTOR DE SOUZA LASPRO, protocolado em 19/03/2024 às 14:16 , sob o número WJMJ24405402736
Para conferir o original, acesse o site https://esaj.tjsp.jus.br/pastadigital/pg/abrirConferenciaDocumento.do, informe o processo 1064813-83.2018.8.26.0100 e código 3Wq3pJKg.

O **Endividamento** atingiu R$ 13,9 milhões, que não apresenta segregação entre créditos concursais e extraconcursais.

- Nas Demonstrações Financeiras, não foi apresentada a composição da rubrica **Conta Corrente Sócios**, a maior obrigação da Recuperanda, que perfez R$ 8,3 milhões.
- Igualmente, não foi apresentada a composição da rubrica de **Fornecedores** que atingiu o total de R$ 1,5 milhões. No relatório enviado, constam apenas as movimentações dos valores correntes.

II.6.1.3. Patrimônio Líquido

O **Patrimônio Líquido negativo** foi de R$ 9,2 milhões no ano de 2023.

II.6.2. Análise da DRE – Demonstração de Resultado

Demonstração do Resultado do Exercício (R$)	nov/23	dez/23	Acumulado
Receita Líquida	**0**	**0**	**0**
= Resultado Bruto	**0**	**0**	**0**
(=) Despesas Operacionais	**-800**	**-936**	**-24.463**
(-) Despesas Gerais	-800	-936	-23.764
(-) Despesas com Pessoal	0	0	-699
= Resultado Operacional Líquido	**-800**	**-936**	**-24.463**
(=/-) Resultado Financeiro	**0**	**0**	**-256**
(-) Despesas Financeiras	0	0	-256
Resultado antes do IRPJ e CSLL	**-800**	**-936**	**-24.720**
LUCRO (PREJUÍZO) DO PERÍODO	**-800**	**-936**	**-24.720**

Não houve faturamento em 2023, somente a apropriação de despesas.

II.6.3. Análise por meio de Índices, Indicadores e Instrumentos Financeiros

Índices de Liquidez	07-2023	08-2023	09-2023	10-2023	11-2023	12-2023
Liquidez Imediata	0,00	0,00	0,00	0,00	0,00	0,00
Liquidez Seca	0,86	0,86	0,86	0,86	0,86	0,86
Liquidez Corrente	0,86	0,86	0,86	0,86	0,86	0,86
Liquidez Geral	0,34	0,34	0,34	0,34	0,34	0,34
Índices de Estrutura de Capitais	**07-2023**	**08-2023**	**09-2023**	**10-2023**	**11-2023**	**12-2023**
Endividamento	-1,52	-1,52	-1,52	-1,52	-1,52	-1,52
Composição do Endividamento	0,40	0,40	0,39	0,39	0,39	0,39

Este documento é cópia do original, assinado digitalmente por ORESTE NESTOR DE SOUZA LASPRO, protocolado em 19/03/2024 às 14:16 , sob o número WJMJ24405402736
Para conferir o original, acesse o site https://esaj.tjsp.jus.br/pastadigital/pg/abrirConferenciaDocumento.do, informe o processo 1064813-83.2018.8.26.0100 e código 3Wq3pJKg.

Imobilização dos Recursos Não Correntes	0,00	0,00	0,00	0,00	0,00	0,00
Instrumentos Financeiro	**07-2023**	**08-2023**	**09-2023**	**10-2023**	**11-2023**	**12-2023**
Capital Circulante Líquido	-795.193,44	-795.193,44	-795.193,44	-795.193,44	-795.193,44	-795.193,44

II.6.4. Evolução Mensal de Colaboradores

A Recuperanda não possui funcionários em seu quadro.

II.7. BRABEB BRASIL BEBIDAS LTDA

II.7.1. Principais Movimentações do Balanço Patrimonial e Indicação das Principais Contas Patrimoniais no Ativo e Passivo (Análise Horizontal e Vertical)

Balanço Patrimonial (R$)	nov/23	dez/23
Ativo	**176.618.111**	**216.533.429**
Ativo Circulante	**164.637.066**	**204.648.206**
Disponível	38.314.540	44.026.293
Contas a Receber	31.645.258	52.845.099
Adiantamentos a Funcionários	26.311	0
Impostos a Recuperar	13.563.756	13.884.686
Adiantamento a Fornecedor	1.304.840	0
Matéria Prima	79.782.361	93.892.127
Ativo Não Circulante	**11.981.046**	**11.885.223**
Imobilizado	11.981.046	11.885.223
Passivo	**176.618.111**	**216.533.429**
Passivo Circulante	**355.279.125**	**390.989.595**
Contas a Pagar	111.548.196	141.172.970
Obrigações Tributarias	2.816.104	2.886.946
Salários a Pagar	3.210.907	2.453.368
Provisões	-68.019	-801.952
Adiantamento de Clientes	237.771.937	245.278.264
Patrimonio Liquido	**-178.661.014**	**-174.456.166**
Capital Social	17.099.937	17.099.937
Lucros ou Prejuízos Acumulados	-155.869.045	-155.869.045
Resultado no Exercício	**-39.891.906**	**-35.687.058**

II.7.1.1. Evolução do Ativo Total

Os **Ativos** somaram R$ 216,5 milhões em dezembro, com aumento em comparação ao mês anterior, proveniente do aumento nos grupos de: Disponível, Contas a Receber e Matéria Prima.

Este documento é cópia do original, assinado digitalmente por ORESTE NESTOR DE SOUZA LASPRO, protocolado em 19/03/2024 às 14:16 , sob o número WJMJ24405402736
Para conferir o original, acesse o site https://esaj.tjsp.jus.br/pastadigital/pg/abrirConferenciaDocumento.do, informe o processo 1064813-83.2018.8.26.0100 e código 3Wq3pJKg.

- Composta pelo saldo das contas bancárias e Aplicações Financeiras, a rubrica **Disponível** totalizou R$ 44,0 milhões.
- As **Contas a Receber** somaram R$ 52,8 milhões.
- O **Ativo Imobilizado** atingiu o total de R$ 12 milhões, sendo composto, principalmente, por Máquinas, Aparelhos e Equipamentos.
- Nota-se que a depreciação dos ativos está sendo reconhecida mensalmente.
- O grupo de **Matérias Primas** somou R$ 93,9 milhões, sendo composto pelas seguintes rubricas:

MATERIAS PRIMAS	**93.892.127,36**
MATERIAS PRIMAS	**93.521.776,30**
Matéria Prima	93.521.776,30
MATERIAS PRIMAS DE TERCEIROS	**36.613,28**
MATERIAS PRIMAS DE TERCEIROS	**36.613,28**
Matéria Prima de Terceiros	36.613,28
PRODUTOS ACABADOS	**333.737,78**
PRODUTOS ACABADOS	**333.737,78**
Produtos Acabados	333.737,78

3

- Os **Impostos a Recuperar** perfizeram R$ 13,9 milhões, sendo a conta composta pelos seguintes saldos:

IMPOSTOS A RECUPERAR		**13.884.686,49**
IMPOSTOS A RECUPERAR		**13.884.686,49**
PIS a Recuperar		613.027,70
COFINS a Recuperar		1.938.614,18
IPI a Recuperar		9.123.140,14
ICMS a Recuperar 0003		1.611.572,71
ICMS a Recuperar Matriz		598.331,77
ICMS ST	-	0,01

- No mês de dezembro de 2023, ocorreu a baixa de saldos dos **Adiantamentos a Funcionários e Fornecedor.**

Este documento é cópia do original, assinado digitalmente por ORESTE NESTOR DE SOUZA LASPRO, protocolado em 19/03/2024 às 14:16 , sob o número WJMJ24405402736
Para conferir o original, acesse o site https://esaj.tjsp.jus.br/pastadigital/pg/abrirConferenciaDocumento.do, informe o processo 1064813-83.2018.8.26.0100 e código 3Wq3pJKg.

II.7.1.2. Evolução do Passivo Total (Endividamento Total)

O **Endividamento** atingiu R$ 391 milhões, classificado integralmente no Passivo Circulante, sem a segregação entre créditos concursais e extraconcursais.

- O maior **Passivo** é relativo a conta de **Adiantamentos de Clientes (62,7%)**. As **Contas a Pagar**, composta majoritariamente por Fornecedores, somaram R$ 141,2 milhões e representam 36,1% do endividamento.
- Pela movimentação das **Obrigações Tributárias (0,9%)**, é possível verificar os pagamentos dos valores apurados no período, demonstrando inadimplemento apenas nos anteriores.

II.7.1.3. Patrimônio Líquido

O **Patrimônio Líquido negativo** foi de R$ 174,5 milhões no exercício de 2023.

II.7.2. Análise da DRE – Demonstração de Resultado

Demonstração do Resultado do Exercício (R$)	nov/23	dez/23	Acumulado
Receita Operacional Bruta	**15.720.721**	**29.855.286**	**91.872.170**
(-) Deduções da Receita Operacional	-4.756.254	-9.570.317	-32.109.488
Receita Líquida	**10.964.467**	**20.284.969**	**59.762.682**
(-) Custo dos Produtos Vendidos	-8.289.421	-12.869.003	-48.030.763
= Resultado Bruto	**2.675.046**	**7.415.966**	**11.731.919**
(=) Despesas Operacionais	**-2.714.736**	**-3.530.889**	**-50.126.158**
(-) Despesas de Vendas	-172.246	-158.293	-983.915
(-) Despesas Administrativas	-1.791.759	-2.100.565	-20.482.797
(-) Despesas Tributarias	-298.575	-205.647	-2.173.918
(-) Despesas Gerais	-2.384.627	-2.824.489	-32.495.648
(-) Depreciação e Amortização	-144.142	-144.142	-1.603.162
(+/-) Outros Resultados Operacionais	2.076.613	1.902.247	7.613.281
= Resultado Operacional Líquido	**-39.690**	**3.885.077**	**-38.394.239**
(=/-) Resultado Financeiro	**-20.509**	**319.771**	**2.707.181**
(+) Receitas Financeiras	0	348351	2.928.973
(-) Despesas Financeiras	-20.509	-28.580	-221.792
Resultado antes do IRPJ e CSLL	**-60.199**	**4.204.848**	**-35.687.058**
LUCRO (PREJUÍZO) DO PERÍODO	**-60.199**	**4.204.848**	**-35.687.058**

Este documento é cópia do original, assinado digitalmente por ORESTE NESTOR DE SOUZA LASPRO, protocolado em 19/03/2024 às 14:16 , sob o número WJMJ24405402736
Para conferir o original, acesse o site https://esaj.tjsp.jus.br/pastadigital/pg/abrirConferenciaDocumento.do, informe o processo 1064813-83.2018.8.26.0100 e código 3Wq3pJKg.

No ano de 2023, Recuperanda apresentou:

- **Receita Líquida** de R$ 59,8 milhões.
- **Custos**, que perfizeram R$ 48 milhões, consumindo 80,4% da mencionada Receita.
- **Despesas Operacionais** somaram R$ 55,0 milhões. Nota-se, no mês de dezembro de 2023, evolução no saldo das despesas com "Mão de obra terceirizada" que somaram R$ 16,3 milhões.
- Houve o reconhecimento de **Outras Receitas Operacionais** de R$ 7,6 milhões, em "Crédito Presumido IPI – Zona Franca de Manaus", e de **Receitas Financeiras** de R$ 2,9 milhões, em "Rendimentos de Aplicações Financeiras".
- **Resultado líquido negativo** de R$ 39,9 milhões.
    - Vale enfatizar que, no mês de dezembro de 2023, escriturou lucro líquido de R$ 4,2 milhões, devido às datas festivas do encerramento do ano.

II.7.3. Análise por meio de Índices, Indicadores e Instrumentos Financeiros

Índices de Liquidez	**07-2023**	**08-2023**	**09-2023**	**10-2023**	**11-2023**	**12-2023**
Liquidez Imediata	0,08	0,09	0,10	0,10	0,11	0,11
Liquidez Seca	0,37	0,37	0,39	0,38	0,46	0,52
Liquidez Corrente	0,37	0,37	0,39	0,38	0,46	0,52
Liquidez Geral	0,37	0,37	0,39	0,38	0,46	0,52
Índices de Estrutura de Capitais	**07-2023**	**08-2023**	**09-2023**	**10-2023**	**11-2023**	**12-2023**
Endividamento	-1,70	-1,71	-1,76	-1,73	-1,99	-2,24
Composição do Endividamento	1,00	1,00	1,00	1,00	1,00	1,00
Imobilização dos Recursos Não Correntes	-0,07	-0,07	-0,07	-0,07	-0,07	-0,07
Instrumentos Financeiro	**07-2023**	**08-2023**	**09-2023**	**10-2023**	**11-2023**	**12-2023**
Capital Circulante Líquido	-178.209.871,72	-181.129.152,13	-184.615.744,52	-190.643.728,62	-190.642.059,53	-186.341.389,32

Este documento é cópia do original, assinado digitalmente por ORESTE NESTOR DE SOUZA LASPRO, protocolado em 19/03/2024 às 14:16 , sob o número WJMJ24405402736
Para conferir o original, acesse o site https://esaj.tjsp.jus.br/pastadigital/pg/abrirConferenciaDocumento.do, informe o processo 1064813-83.2018.8.26.0100 e código 3Wq3pJKg.

II.7.4. Evolução Mensal de Colaboradores

Colaboradores	jul-23	ago-23	set-23	out-23	nov-23	dez-23
Ativos	121	118	117	115	113	111
Admitidos	0	0	0	0	0	0
Demitidos	3	1	2	2	2	3
Total	118	117	115	113	111	108

II.8. BRABEB BRASIL BEBIDAS EIRELI

II.8.1. Principais Movimentações do Balanço Patrimonial e Indicação das Principais Contas Patrimoniais no Ativo e Passivo (Análise Horizontal e Vertical)

Balanço Patrimonial (R$)	nov/23	dez/23
Ativo	**562.775.870**	**562.775.870**
Ativo Circulante	**550.728.343**	**550.728.343**
Numerários	99.286	99.286
Bancos	52	52
Contas a Receber	2.592.646	2.592.646
Impostos a Recuperar	7.880.915	7.880.915
Adiantamento a Fornecedor	14.962.909	14.962.909
Comodato - AC	126.653.130	126.653.130
Contas de Compensação	398.539.405	398.539.405
Ativo Não Circulante	**12.047.527**	**12.047.527**
Realizável a Longo Prazo	2.967.996	2.967.996
Imobilizado	9.079.531	9.079.531
Passivo	**562.775.870**	**562.775.870**
Passivo Circulante	**706.046.460**	**706.046.460**
Contas a Pagar	39.117.743	39.117.743
Obrigações Tributárias	3.541.851	3.541.851
Salários a Pagar	8.173.729	8.173.729
Provisões	-6.268.287	-6.268.287
Empréstimos Bancários/Terceiros	15.527	15.527
Outras Contas a Pagar	27.501	27.501
Adiantamento de Clientes	135.994.605	135.994.605
Comodato - PC	525.443.791	525.443.791
Passivo Não Circulante	**3.355.967**	**3.355.967**
Mútuo	3.355.967	3.355.967
Patrimônio Líquido	**-146.626.558**	**-146.626.558**
Capital Social	100.000	100.000
Lucros ou Prejuízos Acumulados	-146.726.558	-146.726.558

II.8.1.1. Evolução do Ativo Total

A BRABEB EIRELI não apresenta movimentação em seu **Ativo**, pois transferiu suas atividades operacionais para a subsidiária **BRABEB LTDA**.

Este documento é cópia do original, assinado digitalmente por ORESTE NESTOR DE SOUZA LASPRO, protocolado em 19/03/2024 às 14:16 , sob o número WJMJ24405402736
Para conferir o original, acesse o site https://esaj.tjsp.jus.br/pastadigital/pg/abrirConferenciaDocumento.do, informe o processo 1064813-83.2018.8.26.0100 e código 3Wq3pJKg.

II.8.1.2. Evolução do Passivo Total (Endividamento Total)

O **Endividamento** atingiu o total de R$ 709,4 milhões, que não apresenta segregação entre créditos concursais e extraconcursais.

II.8.1.3. Patrimônio Líquido

O **Patrimônio Líquido negativo** foi de R$ 146,6 milhões.

II.8.2. Análise da DRE – Demonstração de Resultado

Nas Demonstrações Contábeis apresentadas pela Recuperanda, não houve movimentação nas contas de Resultado.

II.8.3. Evolução Mensal de Colaboradores

Abaixo, seguem as movimentações trabalhistas de julho a dezembro de 2023.

Colaboradores	jul-23	ago-23	set-23	out-23	nov-23	dez-23
Ativos	149	149	147	145	145	145
Admitidos	1	0	0	0	0	0
Demitidos	1	2	2	0	0	0
Total	149	147	145	145	145	145

Este documento é cópia do original, assinado digitalmente por ORESTE NESTOR DE SOUZA LASPRO, protocolado em 19/03/2024 às 14:16 , sob o número WJMJ24405402736
Para conferir o original, acesse o site https://esaj.tjsp.jus.br/pastadigital/pg/abrirConferenciaDocumento.do, informe o processo 1064813-83.2018.8.26.0100 e código 3Wq3pJKg.

Anexo III - Acompanhamento do Plano de Recuperação Judicial

As Recuperandas juntaram o 3º Modificativo ao Plano de Recuperação Judicial Consolidado. No entanto, observa-se que a **ECOSERV PRESTAÇÃO DE SERVIÇO DE MÃO DE OBRA LTDA.** ("Ecoserv"), em petição apartada, acostou o seu Modificativo ao Plano de Recuperação Judicial individual, em contrariedade à r. decisão de fls. 53.654/53.660.

Sendo assim, esta Auxiliar pontuou que havia sido deferida a inclusão da **ECOSERV** no polo ativo da presente Recuperação Judicial, em consolidação substancial às demais empresas, decisão essa mantida pelo E. TJ-SP nos autos do Agravo de Instrumento nº 2172093-71.2019.8.26.0000.

Contudo, diante de uma particularidade aliada à E. Justiça do Trabalho, esta Administradora Judicial opinou pela intimação das Recuperandas (incluindo a **ECOSERV**), para apresentar um Plano de Recuperação Judicial unitário em relação às Classes II, III e IV, diante do processamento desta Recuperação Judicial em consolidação substancial, com condições de pagamento detalhadas e concretas, permitindo tão somente a cisão dos Planos em relação à Classe I, ante a ausência de reconhecimento do grupo econômico (**ECOSERV**) na E. Justiça do Trabalho.

Contudo, há, atualmente, um efeito suspensivo vigente no Agravo de Instrumento nº 2131424-34.2023.8.26.0000, sobrestando a mencionada cisão.

Às fls. 55.259/55.282 e 55.313/55.329, as Recuperandas atenderam à solicitação e apresentaram os respectivos Planos de Recuperação Judicial (consolidado e cindido apenas para a Classe I) nos autos do processo.

Na oportunidade, esta Auxiliar deixa de transcrever os termos do(s) Plano(s) de Recuperação Judicial e respectivos aditamentos, considerando que a versão final das propostas de pagamento não foi colocada, até o momento, para deliberação e votação pelos credores.

Este documento é cópia do original, assinado digitalmente por ORESTE NESTOR DE SOUZA LASPRO, protocolado em 19/03/2024 às 14:16 , sob o número WJMJ24405402736
Para conferir o original, acesse o site https://esaj.tjsp.jus.br/pastadigital/pg/abrirConferenciaDocumento.do, informe o processo 1064813-83.2018.8.26.0100 e código 3Wq3pJKg.

Anexo IV - Relatório de Diligências Realizadas

Data: 14.12.23

Responsável: Sr. Laerte Codonho

Preposto: Pedro Roberto da Silva

Brabeb – Brasil Bebidas Eireli

Local: Avenida Paranapanema, nr. 142 / 192 – CEP. 01311-000 – Jardim São Judas Tadeu – Diadema – SP

A visita foi coordenada pelo Sr. Ivan Carlos de Oliveira, Consultor da Turn Assessoria.

Área Externa

Este documento é cópia do original, assinado digitalmente por ORESTE NESTOR DE SOUZA LASPRO, protocolado em 19/03/2024 às 14:16 , sob o número WJMJ24405402736
Para conferir o original, acesse o site https://esaj.tjsp.jus.br/pastadigital/pg/abrirConferenciaDocumento.do, informe o processo 1064813-83.2018.8.26.0100 e código 3Wq3pJKg.

Portaria / Entrada Social



Recepção

Este documento é cópia do original, assinado digitalmente por ORESTE NESTOR DE SOUZA LASPRO, protocolado em 19/03/2024 às 14:16 , sob o número WJMJ24405402736
Para conferir o original, acesse o site https://esaj.tjsp.jus.br/pastadigital/pg/abrirConferenciaDocumento.do, informe o processo 1064813-83.2018.8.26.0100 e código 3Wq3pJKg.

Área da Consultoria

Área Comercial

Este documento é cópia do original, assinado digitalmente por ORESTE NESTOR DE SOUZA LASPRO, protocolado em 19/03/2024 às 14:16 , sob o número WJMJ24405402736
Para conferir o original, acesse o site https://esaj.tjsp.jus.br/pastadigital/pg/abrirConferenciaDocumento.do, informe o processo 1064813-83.2018.8.26.0100 e código 3Wq3pJKg.



Área Jurídica

Este documento é cópia do original, assinado digitalmente por ORESTE NESTOR DE SOUZA LASPRO, protocolado em 19/03/2024 às 14:16 , sob o número WJMJ24405402736
Para conferir o original, acesse o site https://esaj.tjsp.jus.br/pastadigital/pg/abrirConferenciaDocumento.do, informe o processo 1064813-83.2018.8.26.0100 e código 3Wq3pJKg.

Área Administrativa

Este documento é cópia do original, assinado digitalmente por ORESTE NESTOR DE SOUZA LASPRO, protocolado em 19/03/2024 às 14:16 , sob o número WJMJ24405402736
Para conferir o original, acesse o site https://esaj.tjsp.jus.br/pastadigital/pg/abrirConferenciaDocumento.do, informe o processo 1064813-83.2018.8.26.0100 e código 3Wq3pJKg.

Recursos Humanos

Tecnologia da Informação

Copa

Este documento é cópia do original, assinado digitalmente por ORESTE NESTOR DE SOUZA LASPRO, protocolado em 19/03/2024 às 14:16 , sob o número WJMJ24405402736
Para conferir o original, acesse o site https://esaj.tjsp.jus.br/pastadigital/pg/abrirConferenciaDocumento.do, informe o processo 1064813-83.2018.8.26.0100 e código 3Wq3pJKg.

Sanitários

PCP – Planejamento e Controle da Produção

Este documento é cópia do original, assinado digitalmente por ORESTE NESTOR DE SOUZA LASPRO, protocolado em 19/03/2024 às 14:16 , sob o número WJMJ24405402736
Para conferir o original, acesse o site https://esaj.tjsp.jus.br/pastadigital/pg/abrirConferenciaDocumento.do, informe o processo 1064813-83.2018.8.26.0100 e código 3Wq3pJKg.

Controle da Qualidade / Laboratório

Este documento é cópia do original, assinado digitalmente por ORESTE NESTOR DE SOUZA LASPRO, protocolado em 19/03/2024 às 14:16 , sob o número WJMJ24405402736
Para conferir o original, acesse o site https://esaj.tjsp.jus.br/pastadigital/pg/abrirConferenciaDocumento.do, informe o processo 1064813-83.2018.8.26.0100 e código 3Wq3pJKg.



Área de Recebimento - Controle de Matérias-primas / Embalagens

Este documento é cópia do original, assinado digitalmente por ORESTE NESTOR DE SOUZA LASPRO, protocolado em 19/03/2024 às 14:16 , sob o número WJMJ24405402736
Para conferir o original, acesse o site https://esaj.tjsp.jus.br/pastadigital/pg/abrirConferenciaDocumento.do, informe o processo 1064813-83.2018.8.26.0100 e código 3Wq3pJKg.

Este documento é cópia do original, assinado digitalmente por ORESTE NESTOR DE SOUZA LASPRO, protocolado em 19/03/2024 às 14:16 , sob o número WJMJ24405402736
Para conferir o original, acesse o site https://esaj.tjsp.jus.br/pastadigital/pg/abrirConferenciaDocumento.do, informe o processo 1064813-83.2018.8.26.0100 e código 3Wq3pJKg.